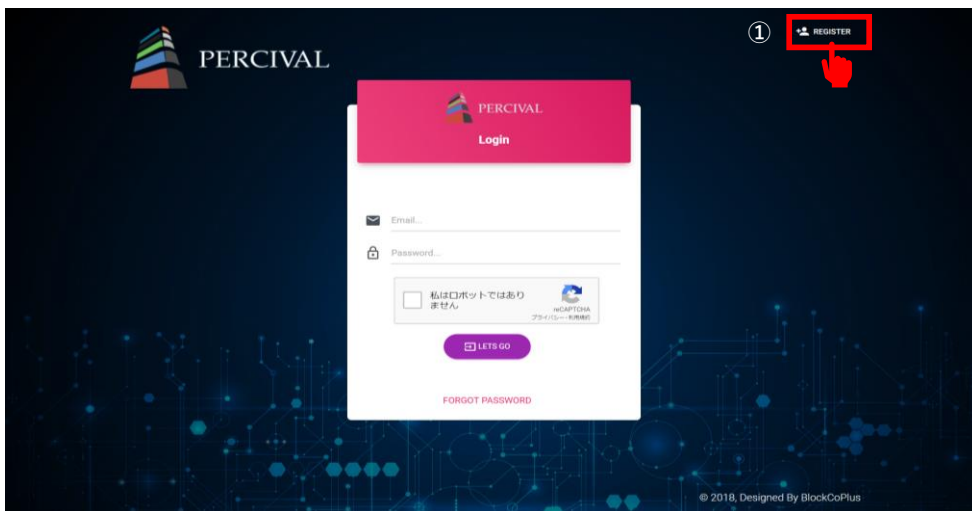
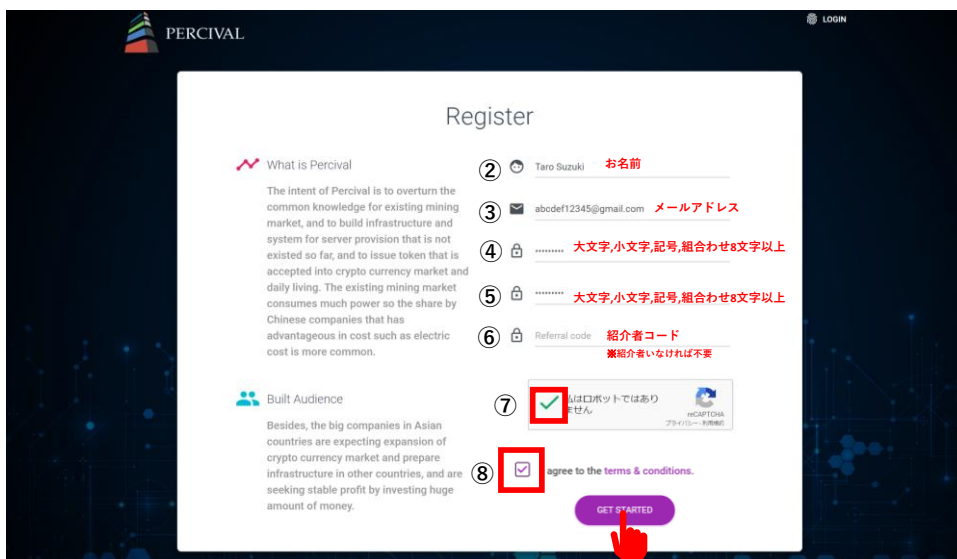


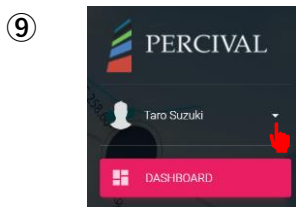
【PERCIVALプロジェクト登録方法】



<https://wallet.percivaltoken.com>にアクセスし ①「REGISTER」から登録ください。

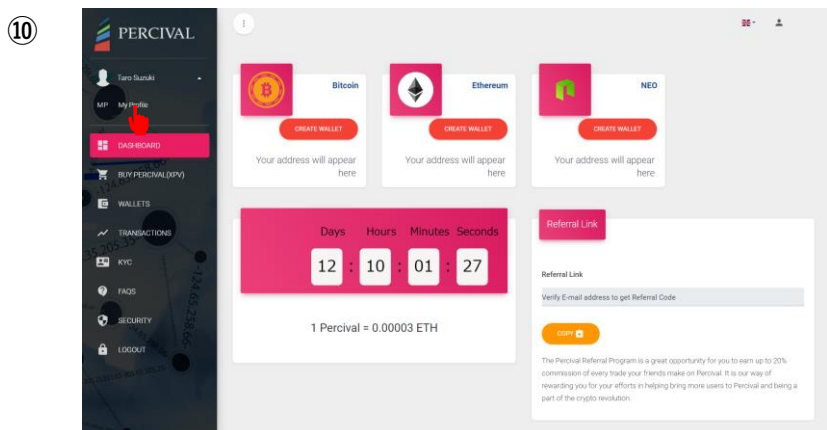


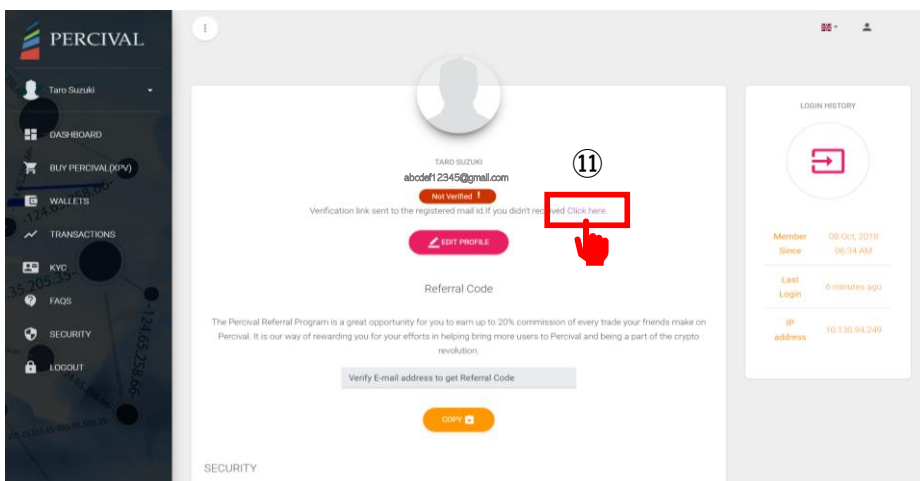
②～⑥各項目の空欄を入力し、⑦⑧に✓を入れ「GET STARTED」をクリックください。
 ※⑧重要事項をお読みになりチェックをお願いします。



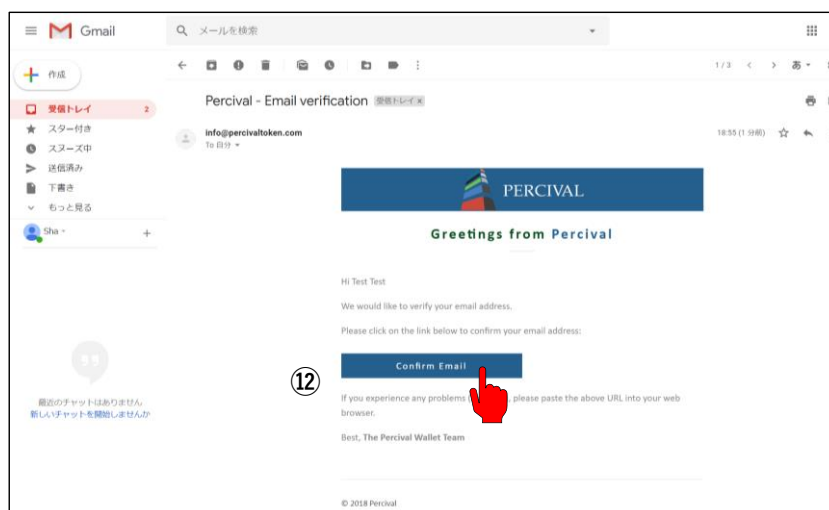
⑨の下矢印をクリック

⑩「My Profile」をクリック

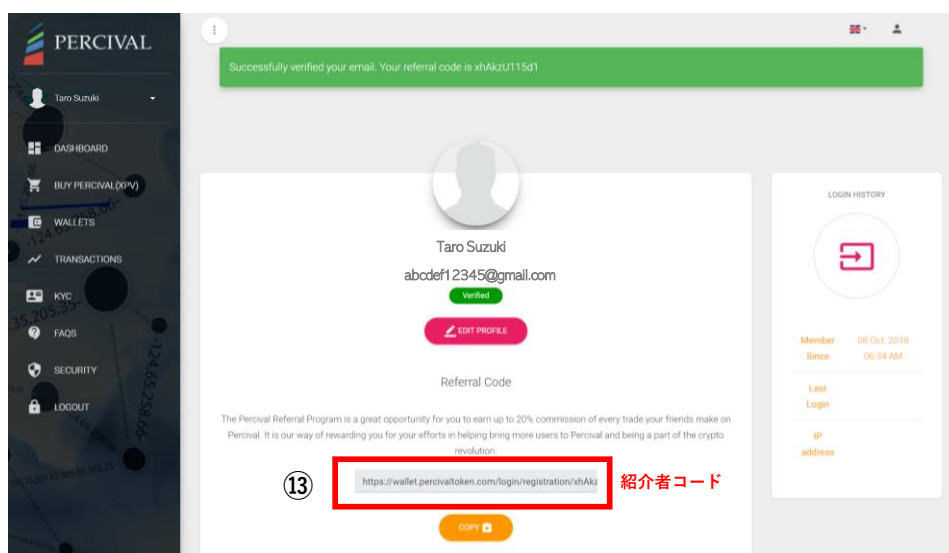




「My Profile」のページを開き、⑪「Click here」をクリックし、登録したメールボックスをご確認ください。



⑫「Confirm Email」をクリック



⑬紹介者コードが発行されます。

こちらの紹介者コードをご友人やブログまたはサイト等でご紹介して頂き、XPVを購入して頂いた場合、XPVコインをプレゼントします。

【KYC登録方法】

PERCIVAL

Taro Suzuki

DASHBOARD

BUY PERCIVAL (XPV)

WALLETS

TRANSACTIONS

KYC

FAQS

SECURITY

LOGOUT

KYC Details

KYC Details

This information will let us know more about you.

①

Status: InComplete

Personal Info *

First Name Taro	Last Name Suzuki		
DOB 08/02/1980	Select Gender MALE	Select Nationality JAPANESE	Contact No 08012341234

BUY PERCIVAL (XPV)

WALLETS

TRANSACTIONS

KYC

FAQS

SECURITY

LOGOUT

②

Residential Info *

ADDRESS 1-1-1, Toranomon	Country JAPAN	
State Minato-ku,	City Tokyo	Zipcode 100-0001

Proof of Identity *

ID Type PASSPORT	ID Number TR12345678	ID Expiry date 10/12/2018
---------------------	-------------------------	------------------------------

PERCIVAL

Taro Suzuki

DASHBOARD

BUY PERCIVAL (XPV)

WALLETS

TRANSACTIONS

KYC

FAQS

SECURITY

LOGOUT

③

Proof of Identity * ※パスポート及び免許証をお選びください。

ID Type PASSPORT	ID Number TR12345678	ID Expiry date 10/12/2018
---------------------	-------------------------	------------------------------

ID Photo

Self Photo

CHANGE REMOVE

CHANGE REMOVE

※身分証明書全体とご自身のお顔がしっかりと写るようにお願いします。

※サイズは、2MB以下をお願いします。

SUBMIT KYC

①～③の個人情報を入力していただき、「SUBMIT KYC」をクリックし、本部の審査をお待ちください。
※パスポート及び免許証をお持ちでなければ、IDカードや顔写真付身分証明書のご登録をお願いします。
※審査状況により、数日かかる場合があります。