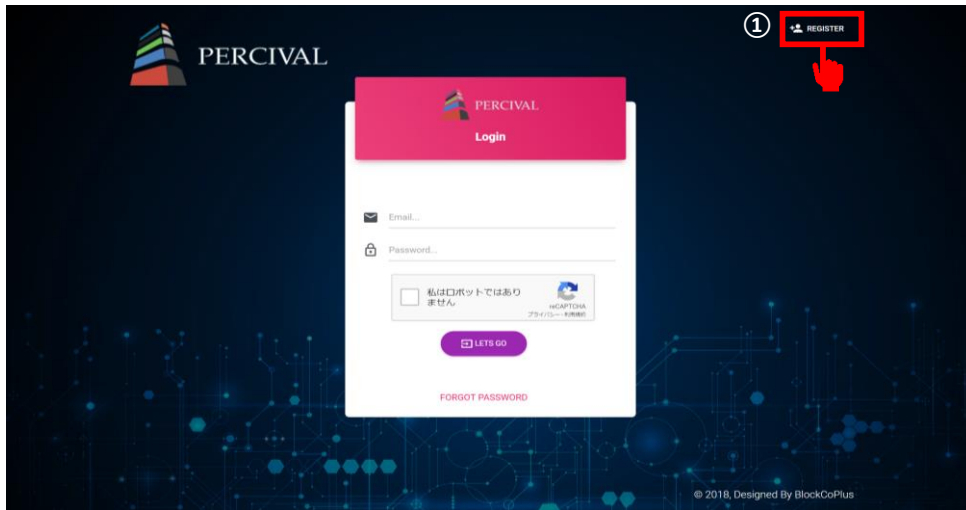
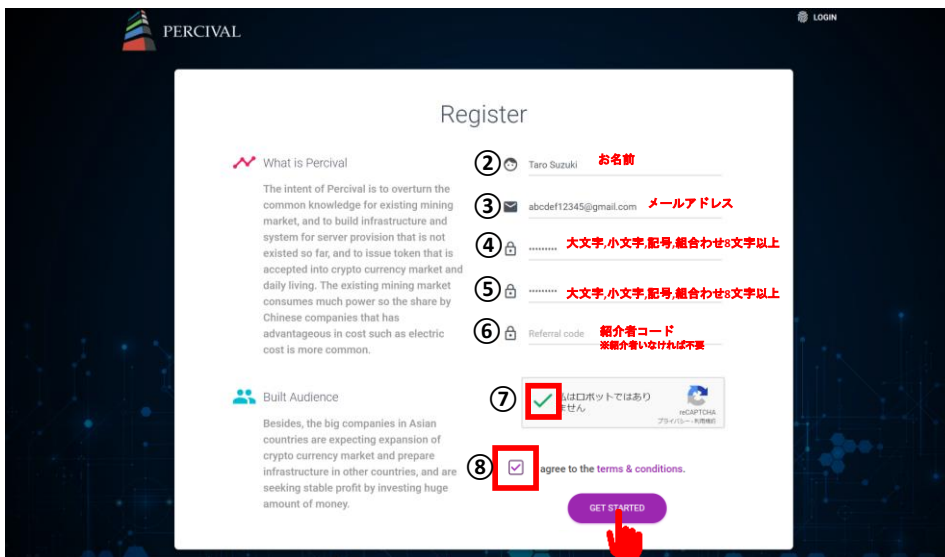


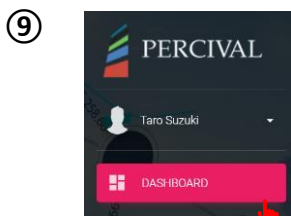
# 【PERCIVAL 专案登录方法】



https://wallet.percivaltoken.com 连接 ① 选择「REGISTER」后登录

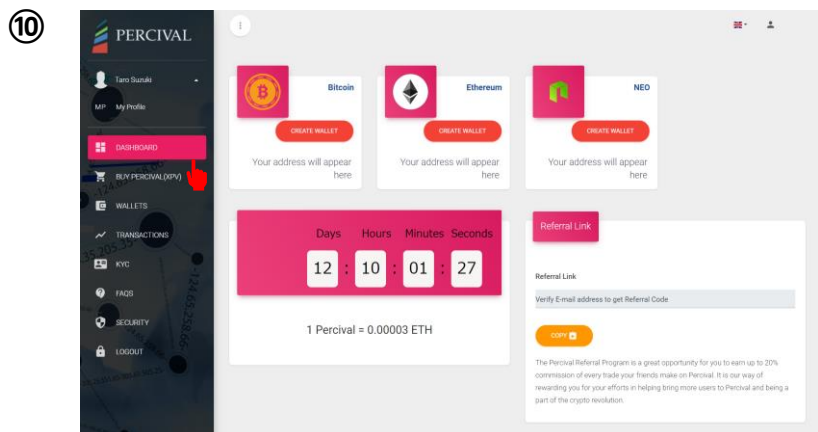


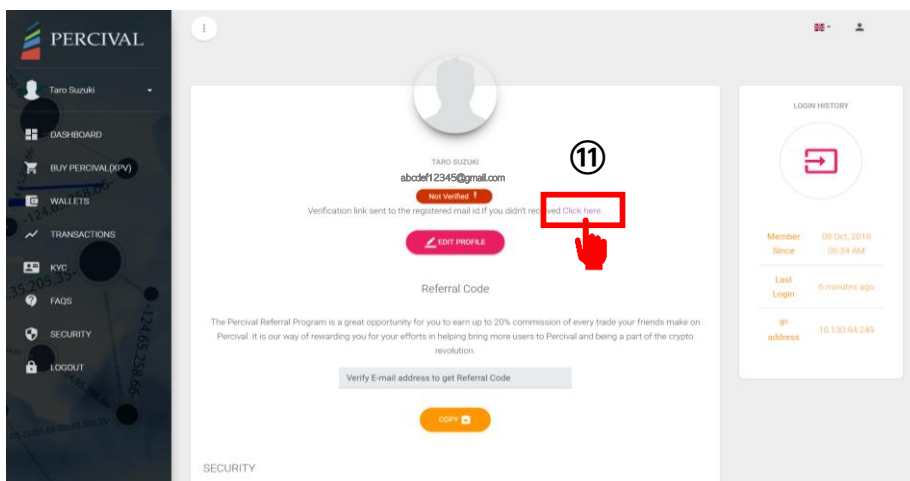
②～⑥的项目空白处填写注册资料、⑦和⑧请选择✓后点击「GET STARTED」。  
※⑧为重要事项·请详读后确认



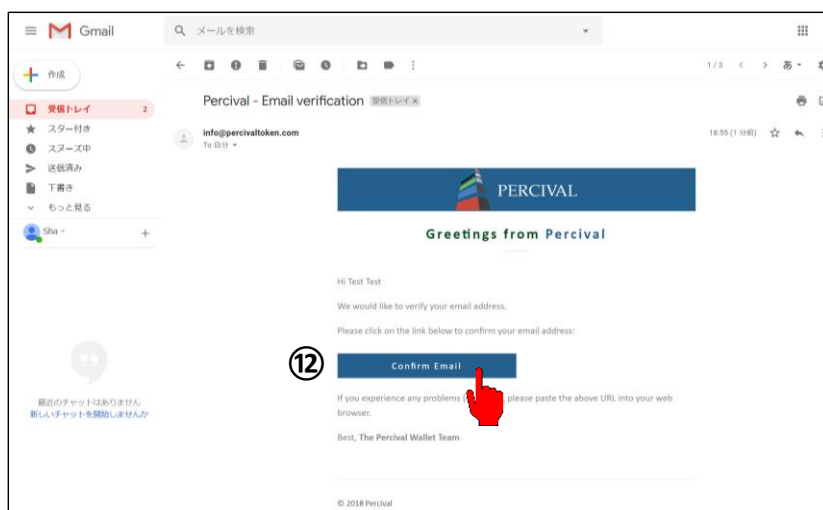
⑨ 点击下箭头

⑩ 点击「My Profile」

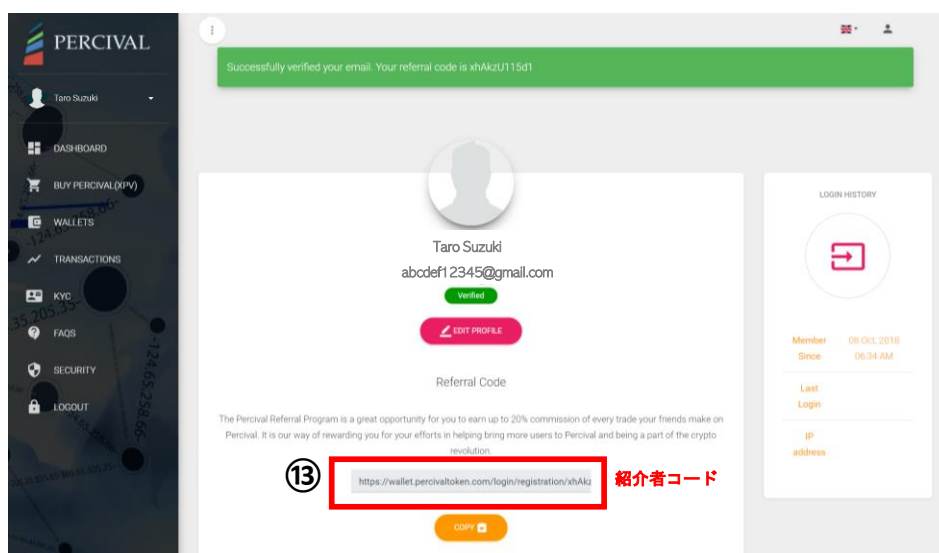




打开「My Profile」的页面后，⑪ 点击「Click here」、  
请确认注册资料的信箱



⑫ 点击「Confirm Email」



⑬ 发行邀请者号码。

邀请者号码可以介绍朋友或是朋友圈，微博，网站上发行后，利用代码购入XPV时，  
介绍者可以获得XPV的货币礼物。

# 【KYC登録方法】

**PERCIVAL**  
Taro Suzuki  
DASHBOARD  
BUY PERCIVAL (XPV)  
WALLETS  
TRANSACTIONS  
KYC  
FAQS  
SECURITY  
LOGOUT

**KYC Details**  
KYC Details  
This information will let us know more about you.  
Status: InComplete

**①**  
Personal Info \*

First Name Taro	Last Name Suzuki		
DOB 08/02/1980	Select Gender MALE	Select Nationality JAPANESE	Contact No 08012341234

**②**  
Residential Info \*


ADDRESS 1-1-1, Toranomom	Country JAPAN	
State Minato-ku,	City Tokyo	Zipcode 100-0001


**Proof of Identity \***

ID Type PASSPORT	ID Number TR12345678	ID Expiry date 10/12/2018
---------------------	-------------------------	------------------------------

**③**  
Proof of Identity \* ※请选择护照或身分证

ID Type PASSPORT	ID Number TR12345678	ID Expiry date 10/12/2018
---------------------	-------------------------	------------------------------

ID Photo  
  
CHANGE REMOVE

Self Photo  
  
CHANGE REMOVE

※身分証明書全体とご自身のお顔がしっかりと写るようにお願いします。  
※サイズは、2MB以下をお願いします。

SUBMIT KYC

请填写①～③的个人资料。点击「SUBMIT KYC」后，公司将进行确认和审核  
※ 没有持有护照或是驾照的状况下，请使用ID或是有照片的公家机关所发行证件  
※ 确认和审核依照实际状况，会需要数日时间